


# מי רוצה להיות מיליונר



**מטרת המשחק:** בניית מספרים גדולים, בעזרת כרטיסי ספרות, על פי חלוקת המספר למחלקות: מחלקת היחידות, מחלקת האלפים ומחלקת המיליונים.

## מספר המשתתפים: 2

**אביזרים:** לוח משחק (מצורף). 20 כרטיסי ספרות: 2 מכל ספרה מ-0 עד 9 (מצורף). 10 דסקיות.

חוגה המחולקת לשלושה חלקים עם הביטויים: **מחלקת היחידות, מחלקת האלפים, מחלקת המיליונים**. או - קובייה שעל פאותיה רשום: יחידות, אלפים, אלפים, מיליונים, מיליונים.

## חוקי המשחק:

1. מניחים את לוח המשחק על השולחן בין שני המשתתפים ובמרכזו שמים את כרטיסי הספרות בערימה כשפניהם כלפי מטה. כל משתתף צריך לבנות מספר בשורת המשבצות שנמצאת מולו.
2. כל משתתף בתורו מסובב את החוגה, או מטיל את הקובייה, ולוקח כרטיס מן הערימה. הוא מניח את הספרה שקיבל על אחת המשבצות במספר שלו, המתאימה למחלקת המספרים שהופיעה בחוגה (או בקובייה).
3. אם באחד מהתורים המשתתף צריך להניח כרטיס ספרה במחלקה שכבר התמלאה, הוא מפסיד את תורו.
4. ממשיכים עד שאחד המשתתפים מלא את כל המשבצות במספר שלו.
5. משווים בין שני המספרים. מי שבנה מספר גדול יותר מקבל דיסקית. (לצורך השוואה - המשבצות שנשארו ריקות נחשבות כאילו יש בהן את הספרה 0)
6. מנצח - הראשון שצובר 5 דיסקיות.


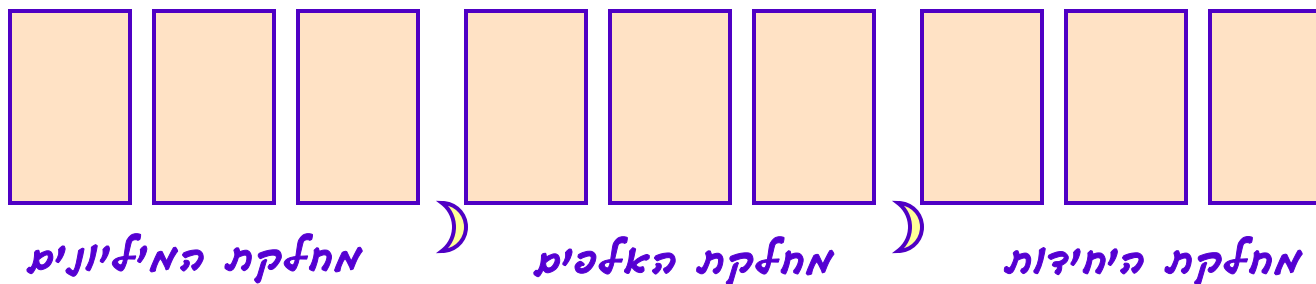
**מקור:** מעובד מתוך מאגר המשחקים של מרי קופר ז"ל, המעבדה לחשבון, אוניברסיטת חיפה.

# מי רוצה להיות מיליונר

## כרטיסי ספרות

מומלץ להדפיס או להדביק על בריסטול

4	3	2	1	0
9	8	7	6	5
4	3	2	1	0
9	8	7	6	5



## מי רוצה להיות מיליונר

